

Zamawiający	
Dane kontaktowe	
Data:	
Termin realizacji	

ZAMÓWIENIE - WYCENA

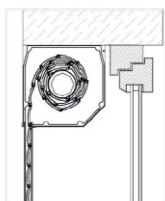
Rolety Zewnętrzne Adaptacyjne Antywłamaniowe

Szerokość B-Całkowita A-Otworu	Wysokość H-Całkowita C-Otworu	Typ Profilu	Wysokość Skrzynki	Kolor Skrzynki	Kolor Profilu Pancerza Listwy Dolnej	Kolor Prowadnic	Typ Prowadnic A3-Prosta A4-Kątowa	Rodzaj Napędu Ręczny	Rodzaj Napędu Elektryczny	Zabezpieczenie Przed Podniesieniem	Strona Sterowania (Patrząc od wewnątrz) L/P	Typ Montażu	Wyjście Linki/ Napędu	Moskitiera	Ilość Rolet	Cena Netto

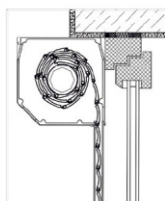
Uwagi:

	Aksesoria:
	Aksesoria:

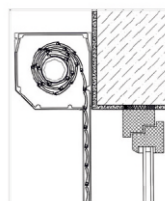
OPCJE MONTAŻU



Typ „A”
Roleta zamontowana we wnęce okna (prawoskrętna).



Typ „B”
Roleta zamontowana we wnęce okna (levoskrętna).



Typ „C”
Roleta zamontowana na ścianie budynku (levoskrętna).

Skróty: Rodzaje Napędów

SK - silnik kablowy
SR - silnik radiowy
SRP - silnik radiowy przeciążeniowy
SNHK - silnik z awaryjnym otwieraniem
L-linka T-taśma
ZKL - zwijacz korbowy linka
S-sprężyna

Skróty: Zabezpieczenia przed podniesieniem

ZA - zamek automatyczny
ZB - zamek baskwilowy
WB - Wieszak blokada 3 częściowy
WBS - Wieszak blokada secublock 3 częściowy
ZKP - zwijacz korbowy taśma

Wyjście sznurka /taśmy/napędu.

